

SUPRA

Руководство по эксплуатации

Электронные настольные весы
BSS-4097



СОДЕРЖАНИЕ

Меры предосторожности	3
Комплектация.....	4
Замена батареек.....	4
Эксплуатация	4
Чистка и уход	5
Безопасная утилизация	5
Технические характеристики.....	6

Благодарим вас за выбор электронных кухонных весов **SUPRA**. Эти весы предназначены для точного взвешивания продуктов питания. При нормальном использовании весы смогут прослужить вам много лет.

Пожалуйста, внимательно изучите настоящее Руководство. Оно содержит важные указания по безопасности, эксплуатации весов и по уходу за ними. Позаботьтесь о сохранности настоящего «Руководства по эксплуатации» и, если весы перейдут к другому хозяину, передайте его вместе с прибором.


МЕРЫ ПРЕДОСТОРОЖНОСТИ

- Весы предназначены для бытового применения. Запрещено коммерческое или профессиональное использование весов.

- Устанавливайте весы на ровную, твердую и устойчивую поверхность.



Следите, чтобы на весы не попадала жидкость. Категорически запрещается погружать весы в воду или споласкивать их под струей воды. Запрещается мыть весы в стиральных и посудомоечных машинах.

-  Запрещается ударять или ронять весы, подвергать их воздействию высоких температур, прямых солнечных лучей, влажности.

- Запрещается нажимать излишне сильно или острыми предметами на кнопки.

- Используйте весы вдали от источников электромагнитного излучения (микроволновых печей, мобильных телефонов и т.п.), т.к. оно может повлиять на точность измерений.

- Запрещается помещать весы в микроволновые печи, духовки и т.п.

- Запрещается перегружать весы, в противном случае они могут выйти из строя.



Всегда ставьте весы на ровную поверхность.

- В случае возникновения любых неисправностей в работе весов не пытайтесь самостоятельно их починить, обратитесь в авторизованный сервисный центр производителя. Неквалифицированный ремонт лишает вас права на гарантийное обслуживание.

- Храните весы в сухом месте для защиты электронных компонентов.

- Храните весы вдали от угловатых предметов - для предотвращения случайного нажатия на кнопки управления (чтобы избежать ненужного потребления энергии).

- Запрещается долгое время (больше нескольких секунд) держать весы под нагрузкой.

- Весы были откалиброваны на заводе, после чего проводить калибровку уже не нужно.

МЕРЫ ПРЕДОСТОРОЖНОСТИ ПРИ ИСПОЛЬЗОВАНИИ ЭЛЕМЕНТОВ ПИТАНИЯ

- Используйте только рекомендованные элементы питания.

- Не используйте одновременно старую и новую батарейку или батарейки разного типа.

- Устанавливайте батарейки правильно, следя за соответствием знаков «плюс» и «минус» на корпусе батарейки и в батарейном отсеке.

- Убедитесь, что отсек с батарейками плотно закрыт.

- Храните неиспользуемые батарейки в упаковке, подальше от металлических предметов, которые могут вызвать короткое замыкание.

- Вынимайте разрядившиеся батарейки.

- Вынимайте батарейки, если не планируете использовать весы в течение длительного времени, чтобы избежать утечки химикатов в отсеке для батарей.

- Держите неиспользуемые батарейки подальше от детей.

- Если у вас есть подозрение, что ребенок проглотил батарейку, обязательно обратитесь за медицинской помощью.

- Запрещается разбирать или бросать батарейки в огонь.

- Не пытайтесь подзарядить обычные батарейки (не аккумуляторные).

КОМПЛЕКАЦИЯ

Весы

Руководство по эксплуатации

Гарантийный талон

ЗАМЕНА БАТАРЕЙ ПИТАНИЯ

Весы питаются от двух батареек CR2032 (в комплект поставки не входят).

Если на дисплее появился индикатор низкого заряда батареи, если результаты взвешивания некорректны или весы стали медленно работать, это означает, что нужно заменить батарейку.



1. Откройте крышку отсека для батареек на обратной стороне весов.
2. Извлеките из отсека использованные батарейки (при необходимости используйте острый предмет) и установите на ее место новые, соблюдая полярность.
3. Закройте крышку отсека.

ЭКСПЛУАТАЦИЯ

Выбор единицы измерения


Переключателем на обратной стороне весов установите нужную единицу измерения: г или унции.

Основные операции взвешивания

Поставьте весы на ровную, твердую и устойчивую поверхность. При необходимости сверху поставьте чашу.



Нажмите кнопку ON/OFF, чтобы включить весы. Весы перейдут в режим самотестирования, на дисплее отобразится приветствие «HELLO». Примерно через 3 секунды весы стабилизируются и на дисплее отобразится индикация «0».



Положите продукты в чашу, чтобы определить их вес.

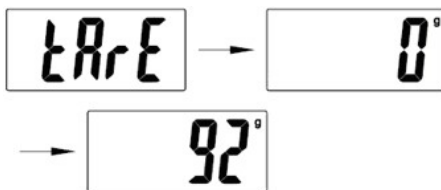
Нажмите кнопку ON/OFF, чтобы выключить весы.

Измерение веса продуктов без учета веса чаши

Если вы хотите точно измерить вес содержимого чаши без учета собственного веса чаши, вы можете воспользоваться двумя способами:

1. Поставьте на выключенные весы чашу, а затем включите их. Весы начнут работать с нулевым начальным показателем.
2. Включите весы, дождитесь их стабилизации, поставьте на весы пустую чашу, дождитесь стабилизации показаний (вес чаши), затем нажмите кнопку TARE, и весы обнулятся. Теперь вы можете наполнить чашу. Если вы уберете чашу до того, как наполните ее, на весах отобразится вес чаши с индикатором отрицательного веса. Когда вы снова поставите чашу на весы, они будут учитывать только вес содержимого чаши.

Последовательное взвешивание



Если вам нужно узнать вес нескольких продуктов, включите весы, дождитесь их стабилизации, затем положите первый продукт. После того, как весы определяют их вес, нажмите кнопку TARE, и весы обнулятся. Затем положите второй продукт, и через некоторое время весы определяют его вес.

Предупреждающие индикаторы дисплея



Индикация низкого уровня заряда батарей «Lo» напоминает о необходимости замены батарей.



Индикация перегрузки «Err» сообщает о превышении допустимой нагрузки на весы. При появлении этого индикатора немедленно уберите нагрузку с весов, чтобы не допустить их повреждения.

Автоматическое выключение

При отсутствии операций с весами в течение нескольких секунд они выключаются автоматически.

ЧИСТКА И УХОД

Проводите чистку весов после каждого использования.

Вы можете очищать весы сухой или слегка влажной тканью.

Храните весы в горизонтальном положении в сухом месте, для защиты электронных компонентов.

ВНИМАНИЕ:

Запрещается погружать корпус весов в воду.

Запрещается использовать растворители и другие агрессивные вещества для чистки поверхности весов

БЕЗОПАСНАЯ УТИЛИЗАЦИЯ



Ваше устройство спроектировано и изготовлено из высококачественных материалов и компонентов, которые можно утилизировать и использовать повторно.

Если товар имеет символ с зачеркнутым мусорным ящиком на колесах, это означает, что товар соответствует Европейской директиве 2002/96/EC – WEEE

(„Waste Electrical and Electronic Equipment“).

Ознакомьтесь с местной системой раздельного сбора электрических и электронных товаров. Соблюдайте местные правила. По всем вопросам по утилизации обращайтесь в соответствующую коммунальную службу.

Утилизируйте старые устройства отдельно от бытовых отходов. Правильная утилизация вашего товара позволит предотвратить возможные отрицательные последствия для окружающей среды и человеческого здоровья.

Использованные батарейки не следует выбрасывать в бытовой мусор. Утилизируйте их через торговую сеть или местный пункт сбора специальных отходов. К этому Вас обязывает закон.

ТЕХНИЧЕСКИЕ ХАРАКТЕРИСТИКИ

Максимальная нагрузка: 5 кг (11 фунтов)

Единица шкалы измерения: 1 г (0,2 унции)

Питание: 2 батарейки CR2032

Диапазон рабочих температур: от +5оС до +30оС

Производитель оставляет за собой право на внесение изменений в конструкцию, дизайн и комплектацию прибора без дополнительного уведомления об этих изменениях.

ИНФОРМАЦИЯ О СЕРТИФИКАЦИИ

Благодарим Вас за выбор техники **SUPRA**.

Компания-производитель оставляет за собой право вносить изменения в конструкцию, дизайн и комплектацию товара без предварительного уведомления.

Производитель:

СУПРА ТЕХНОЛОДЖИС ЛИМИТЕД

КНР, Гонконг, Квинз Роуд Централ, 222, Кай Вонг
Коммерсиал Билдинг, ЛГ2/Ф., комната 2.

Сделано в КНР.

Товар сертифицирован в соответствии с законом «О защите прав потребителей».

Срок службы изделия - 3 года

Гарантийный срок - 1 год

Центральный авторизованный сервисный центр:
ООО «ВипСервис», г. Москва, пос. Мосрентген,
Институтский пр., д.2

Список сервисных центров прилагается (см. вкладыш)

Компания производитель оставляет за собой право, без предварительного уведомления, вносить изменения в список авторизованных сервисных центров, включая изменения адресов телефонов существующих. Адрес ближайшего СЦ вы можете также узнать по телефону горячей линии 8-800-100-333-1 или на сайте www.supra.ru, а так же отправив запрос на supra@supra.ru

**Единая справочная служба: 8-800-100-3331,
e-mail: service@deltael.ru**

Гарантийный талон

Условия гарантии

Настоящая гарантия действительна при соблюдении следующих условий: Все поля в гарантийном талоне заполнены правильно (имеются дата продажи, печать и подпись продавца, подпись покупателя).

Гарантийное обслуживание осуществляется только при предоставлении неоспоримых доказательств, подтверждающих, что гарантийный срок не истек.

1. Срок гарантии составляет 12 месяцев, но не более 24 месяцев со дня производства.

2. Гарантия включает в себя выполнение ремонтных работ и замену неисправных частей.

3. Ремонт производится в стационарной мастерской Сервисного Центра при предъявлении полностью и правильно заполненного гарантийного талона.

4. Замену Изделия или возврат денег Сервисный Центр не производит.

5. Не подлежат гарантийному ремонту Изделия с дефектами, возникшими вследствие:

- механических, тепловых и иных повреждений, возникших по причине неправильной эксплуатации, небрежного обращения или несчастного случая;
- неправильной установки или транспортировки;
- действия третьих лиц или непреодолимой силы;
- попадания внутрь корпуса прибора посторонних предметов, жидкостей, насекомых;
- повреждения животными;
- ремонта или внесенных конструктивных изменений, как самостоятельно, так и неуполномоченными лицами;
- отклонений от Государственных Технических Стандартов рабочих параметров телекоммуникационных и кабельных сетей;
- использования изделия в промышленных или коммерческих целях.

Продавец оставляет за собой право проведения технической экспертизы качества изделия в установленные законодательством сроки.

Продавец гарантирует бесплатное устранение технических неисправностей товара в течение гарантийного срока эксплуатации в случае соблюдения Покупателем вышеперечисленных правил и условий гарантийного обслуживания.

Изделие: _____	Серийный номер: _____
Модель: _____	
Версия: _____	
Дата: _____	

Изделие проверено, укомплектовано согласно инструкции, механических повреждений не имеет. Претензий нет. С условиями гарантийного обслуживания согласен.

Подпись покупателя: _____

Подпись продавца: _____

Информация о фирме-продавце: _____

МП

www.supra.ru

